



VOTRE CHAT A 10 ANS OU PLUS ?



**DEMANDEZ
UN CONTRÔLE
À VOTRE
VÉTÉRINAIRE !**





LES CHATS SONT LES
ROIS POUR CAMOUFLER
LEURS SYMPTÔMES




TROIS RAISONS DE FAIRE CONTRÔLER VOTRE CHAT ÂGÉ CHAQUE ANNÉE

1. PARCE QUE LES MALADIES CHRONIQUES SONT TRÈS FRÉQUENTES CHEZ LES CHATS ÂGÉS

2. PARCE QUE LES CHATS NE MONTRENT PAS FACILEMENT QU'ILS SONT MALADES

3. PARCE QU'INTERVENIR RAPIDEMENT EST ESSENTIEL



Les maladies chroniques ne sont pas des petits bobos liés à la vieillesse !




Comportement inhabituel



Toilettage diminué

RECONNAISSEZ-VOUS CE COMPORTEMENT CHEZ VOTRE CHAT ?



Mobilité amoindrie

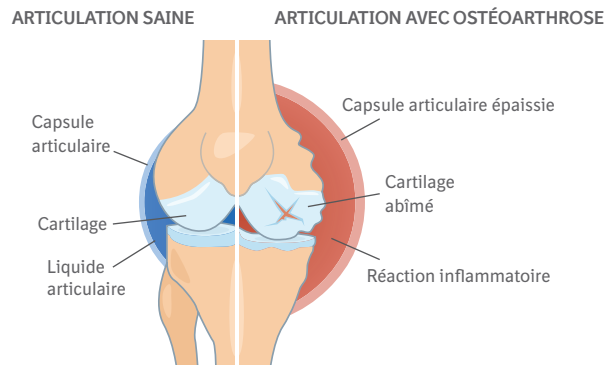


Activité diminuée

USURE DES ARTICULATIONS – OSTÉOARTHROSE


Risque pour votre chat

- Souffrance en silence
- Activités quotidiennes entravées
- Affaiblissement général



Premiers symptômes

- Se repose plus souvent
- Changement de comportement
- Saute moins
- Pelage mal soigné



La plupart du temps, les chats souffrant d'arthrose ne boîtent pas

**CONTRÔLE
ANNUEL**

- Soyez attentifs aux symptômes subtils et demandez conseil à temps à votre vétérinaire.
- Intervenir rapidement peut briser le cercle vicieux de la douleur.



VOTRE CHAT BOIT-IL
PLUS QU'AVANT ?

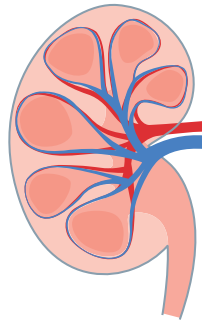


FONCTIONNEMENT RÉNAL DIMINUÉ – MALADIE RÉNALE CHRONIQUE

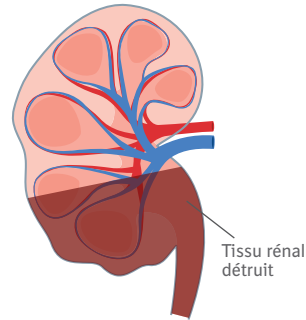
Risque pour votre chat

- S'empoisonne lui-même
- Augmentation de la pression sanguine
- Espérance de vie diminuée

REIN SAIN




REIN ABÎMÉ



Premiers symptômes

- Boit plus
- Urine plus
- Maigrît



Ce n'est que lorsque $\frac{2}{3}$ des reins sont abîmés que votre chat montrera des symptômes

**CONTRÔLE
ANNUEL**

- Votre vétérinaire pourra déjà détecter la maladie rénale chronique à un stade précoce grâce à des tests spécifiques.
- Intervenir rapidement peut ralentir la progression de la maladie rénale.

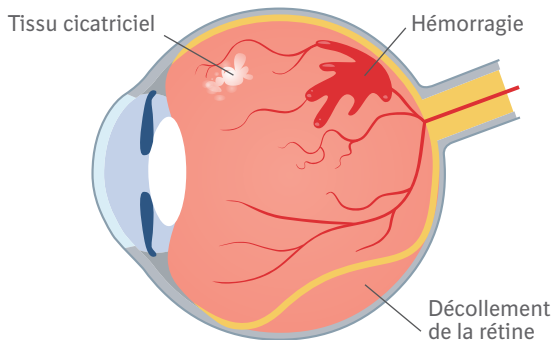


VOTRE CHAT PEUT
DEVENIR AVEUGLE
SOUDAINEMENT

AUGMENTATION DE LA PRESSION SANGUINE – HYPERTENSION


Risque pour votre chat

- Cécité soudaine
- Dégâts aux reins, cœur et cerveau
- L'hypertension est un tueur silencieux



Premiers symptômes

- Souvent peu visibles, comme chez l'homme



La plupart du temps, il est déjà trop tard quand vous voyez quelque chose

**CONTRÔLE
ANNUEL**

- Faites mesurer régulièrement la pression sanguine de votre chat.
- Intervenir rapidement permet de garder la pression sanguine sous contrôle.

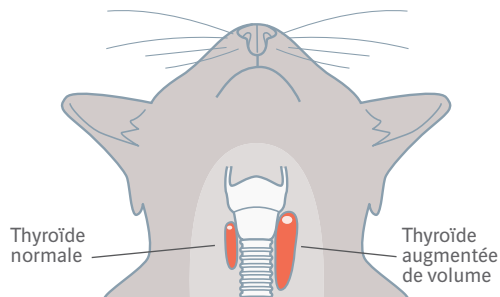
VOTRE CHAT
MAIGRIT MALGRÉ
UN BON APPÉTIT?



GLANDE THYROÏDE HYPERACTIVE – HYPERTHYROÏDIE


Risque pour votre chat

- Métabolisme perturbé
- Déprédation de ses propres réserves
- Espérance de vie diminuée



Premiers symptômes

- Amaigrissement malgré un bon appétit
- Hyperactif, nerveux et bruyant
- Pelage mal soigné



Les propriétaires pensent souvent à tort que leur chat est en bonne santé parce qu'il mange beaucoup

**CONTRÔLE
ANNUEL**

- Pesez régulièrement votre chat: une perte de 200 g pour un chat de 4 kg est déjà inquiétante.
- Intervenir rapidement permet de freiner la glande thyroïde et de rétablir un équilibre hormonal.

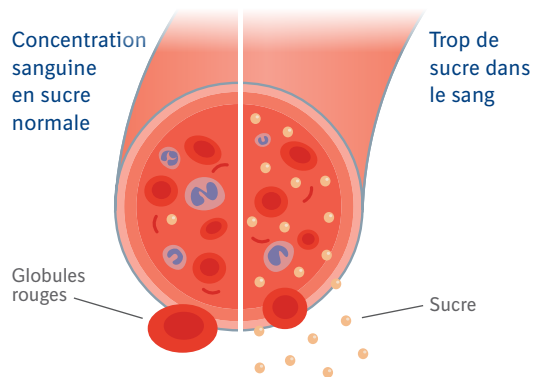
VOTRE CHAT
URINE-T-IL PLUS
QU'AVANT ?



DIABÈTE SUCRÉ


Risque pour votre chat

- Son corps ne peut plus assimiler le sucre
- Faiblesse généralisée
- Complications fatales (coma)



Premiers symptômes

- Urine et boit plus
- Mange plus mais maigrit quand même
- Est moins actif qu'avant



Les propriétaires pensent souvent à tort que leur chat est en bonne santé parce qu'il boit plus

**CONTRÔLE
ANNUEL**

- Faites attention à ce que votre chat ne devienne pas trop gros.
- Intervenir rapidement permet de contrôler la maladie et dans certains cas même de le guérir.

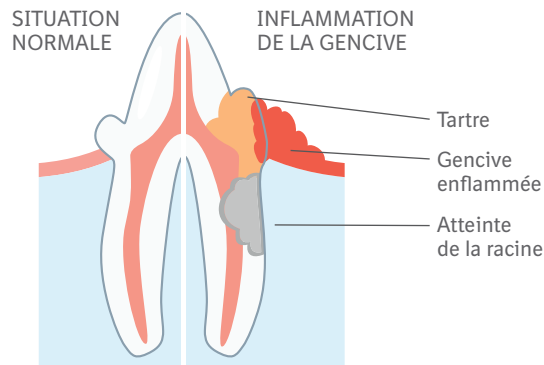
A close-up photograph of a white cat's mouth, held open by blue gloves. The cat's teeth are yellowed and worn, with some missing or broken. The gums are pink and appear inflamed. The text "AVEZ-VOUS DÉJÀ ÉTÉ VOIR DANS LA BOUCHE DE VOTRE CHAT ?" is overlaid in white, bold, sans-serif font on the left side of the image. A decorative line of small red squares runs along the bottom edge.

AVEZ-VOUS DÉJÀ
ÉTÉ VOIR DANS LA BOUCHE
DE VOTRE CHAT ?

INFLAMMATION DES GENCIVES – GENGIVITE


Risque pour votre chat

- Douleur persistante dans la bouche
- Difficultés pour manger
- Dents qui se déchaussent



Premiers symptômes

- Salivation excessive
- Gencives rouges plutôt que roses
- Nourriture qui tombe de la bouche




La maladie n'est remarquée que lorsque l'inflammation est déjà étendue

**CONTRÔLE
ANNUEL**

- Donnez de préférence des croquettes à votre chat et contrôlez régulièrement sa dentition.
- Intervenir rapidement permet de contrôler plus facilement l'inflammation.

Nombre de chats de ≥ 10 ans touchés par une maladie chronique



TROIS EXAMENS DE SCREENING TRÈS SIMPLES


1. Examen sanguin



2. Examen urinaire



3. Mesure de la pression sanguine



Discutez des tests utiles pour votre chat avec votre vétérinaire !

« Pour pouvoir considérer un chat âgé en bonne santé, il est essentiel d'exclure des maladies. » ⁷

RÉFÉRENCES

1. AAFP Senior Care Guidelines; *JFMS* (2009) 11, 763-778
2. Hardie EM, et *al*, Radiographic evidence of degenerative joint disease in geriatric cats: 100 cases (1994-1997). *J Am Vet Med Assoc* (2002) 220, 628-632
3. ISFM consensus guidelines on the Diagnosis and Management of Feline Chronic Kidney Disease; *JFMS* (2016) 18, 219-239
4. Paepe D, et *al*, Routine Health Screening: Findings in apparently healthy middle aged and old cats; *JFMS* (2013) 15, 8-19
5. ISFM consensus guidelines on the Practical Management of Diabetes Mellitus in Cats, *JFMS* (2015) 17, 35-50
6. Öhlund M, et *al*, Incidence of Diabetes Mellitus in Insured Swedish cats in Relation to Age, Breed and Sex, *J Vet Inter Med* (2015), 29, 1342-1347
7. Bellows J, et *al*, Evaluating aging in cats: How to determine what is healthy and what is disease, *JFMS* (2016) 18 (7), 551-570

